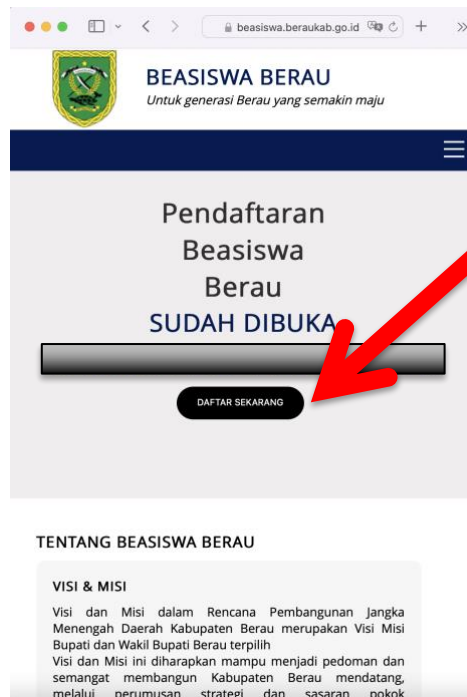




## Tata Cara / Alur Pendaftaran maupun Upload Dokumen secara Online Beasiswa Berau

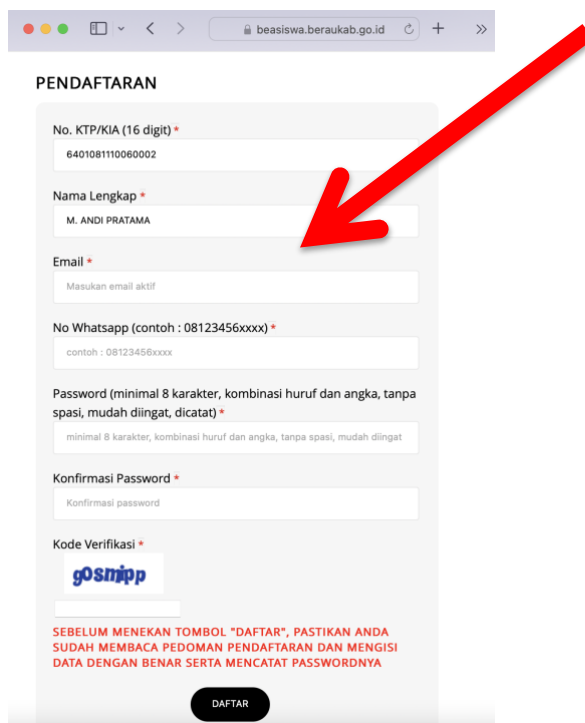
1. Buka browser (Mozilla Firefox/Google Chrome/Safari/Opera/Microsoft Edge) kemudian ke alamat : [beasiswa.beraukab.go.id](http://beasiswa.beraukab.go.id)



2. Isikan NIK anda (sistem akan mendeteksi apakah anda penduduk Berau atau bukan).



3. Isikan data-data seperti email dan password serta nomor WhatsApp yang nanti digunakan untuk login di aplikasi Beasiswa Berau ini (teliti inputan anda baik itu email, password maupun nomor WhatsApp). **Catat password anda untuk menghindari gagal login**



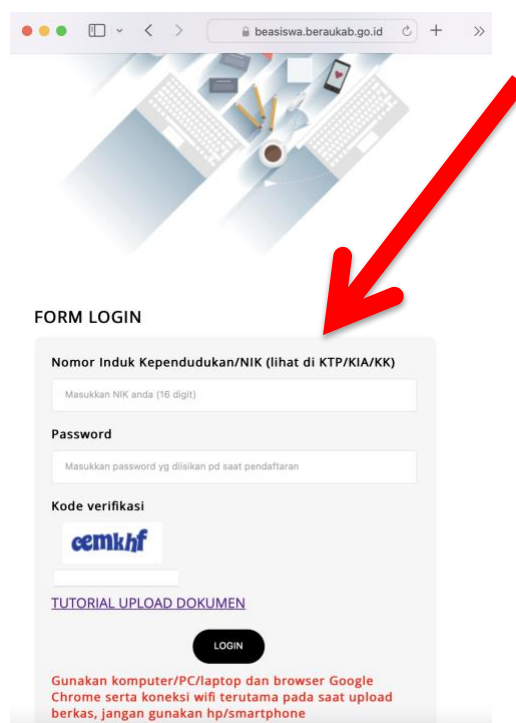
The screenshot shows the registration page with the following fields:

- No. KTP/KIA (16 digit) \*  
640108110060002
- Nama Lengkap \*  
M. ANDI PRATAMA
- Email \*  
Masukan email aktif
- No Whatsapp (contoh : 08123456xxxx) \*  
contoh : 08123456xxxx
- Password (minimal 8 karakter, kombinasi huruf dan angka, tanpa spasi, mudah diingat, dicatat) \*  
minimal 8 karakter, kombinasi huruf dan angka, tanpa spasi, mudah diingat
- Konfirmasi Password \*  
Konfirmasi password
- Kode Verifikasi \*  
gostmapp

SEBELUM MENEKAN TOMBOL "DAFTAR", PASTIKAN ANDA SUDAH MEMBACA PEDOMAN PENDAFTARAN DAN MENGISI DATA DENGAN BENAR SERTA MENCATAT PASSWORDNYA

DAFTAR

4. Setelah itu login sesuai NIK dan password yang anda isikan pada saat pendaftaran sebelumnya.



The screenshot shows the login page with the following fields:

- Nomor Induk Kependudukan/NIK (lihat di KTP/KIA/KK)  
Masukkan NIK anda (16 digit)
- Password  
Masukkan password yg diisikan pd saat pendaftaran
- Kode verifikasi  
cemkhf

[TUTORIAL UPLOAD DOKUMEN](#)

LOGIN

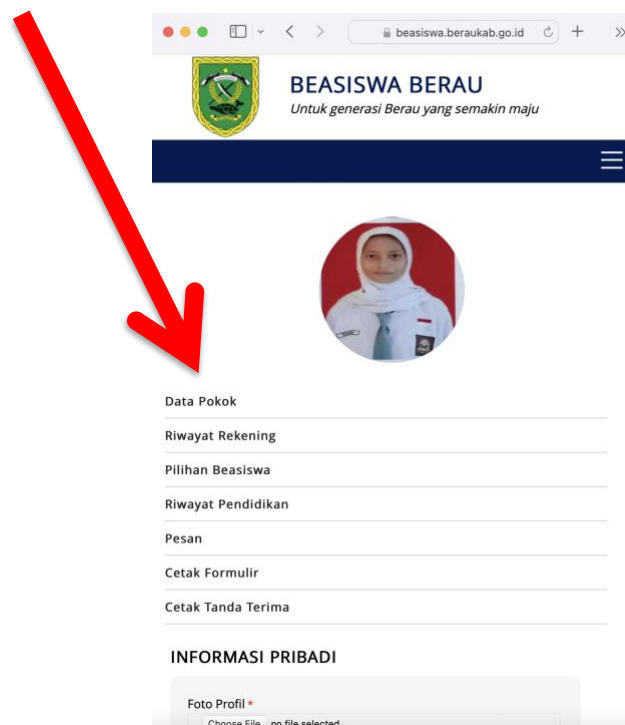
Gunakan komputer/PC/laptop dan browser Google Chrome serta koneksi wifi terutama pada saat upload berkas, jangan gunakan hp/smartphone



5. Setelah berhasil login akan muncul tampilan seperti ini, silahkan dibaca persyaratan beasiswa pada jenis beasiswa yang nanti akan dipilih. Setelah itu klik **Nama Peserta**.



6. Klik Data Pokok kemudian isikan data pribadi, informasi orang tua dan informasi pendidikan serta upload berkas hasil scan berkas fisik. Untuk upload file harus format **pdf**. Software untuk scan berkas bisa menggunakan "**CamScanner**" yang dapat anda *download* di Play Store (Android)/App Store (iOS)



beasiswa.beraukab.go.id

### INFORMASI PRIBADI

No. KTP/NIK \*

Email \*

PANTAI HARAPAN

Tempat Lahir \*

BERAU

Tanggal Lahir \*

24 JUNI 2008

No Telp \*

085246451594

Pekerjaan \*

PNS/ASN

### INFORMASI ORANG TUA

Nama Ayah \*

Pekerjaan Ayah \*

beasiswa.beraukab.go.id

### INFORMASI PENDIDIKAN

Tingkat Pendidikan \*

SMA/SMK/MA

Nama Sekolah/Perguruan Tinggi \*

NIRM/NIM/NIS/NISN \*

Program Studi / Jurusan / Fakultas \*

Semester \*

IPK/Nilai (utk SMA diisi 0.00) \*

Alamat Sekolah/Perguruan Tinggi \*

beasiswa.beraukab.go.id

Sekolah (Pelajar) \*

KHS (Mahasiswa)/Raport (Pelajar) \*

Kartu Tanda Penduduk/Kartu Identitas Anak \*

PDDikti (Mahasiswa)/Dapodik (Pelajar) \*

KBS/SKTM/BDT (wajib dilampirkan apabila memilih beasiswa tidak mampu), Sertifikat Prestasi \*

Cek kembali isian data yg disampaikan, pastikan data yang diisikan dan diupload itu benar dan valid sebelum menekan tombol "SUBMIT" karena data yang sudah terkirim tidak bisa diubah lagi !!!!!!!!

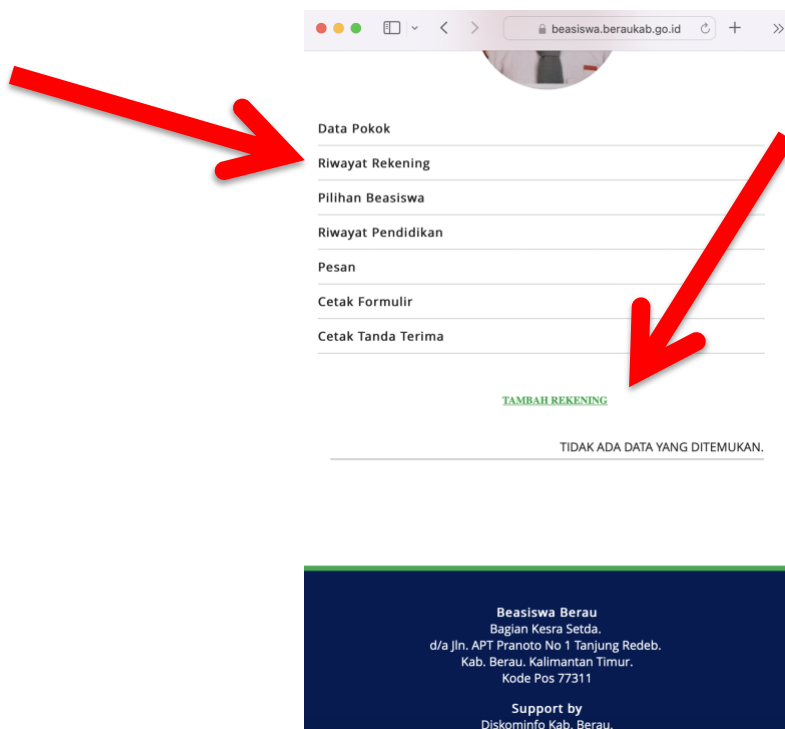
Kode Verifikasi \*

**zintna**

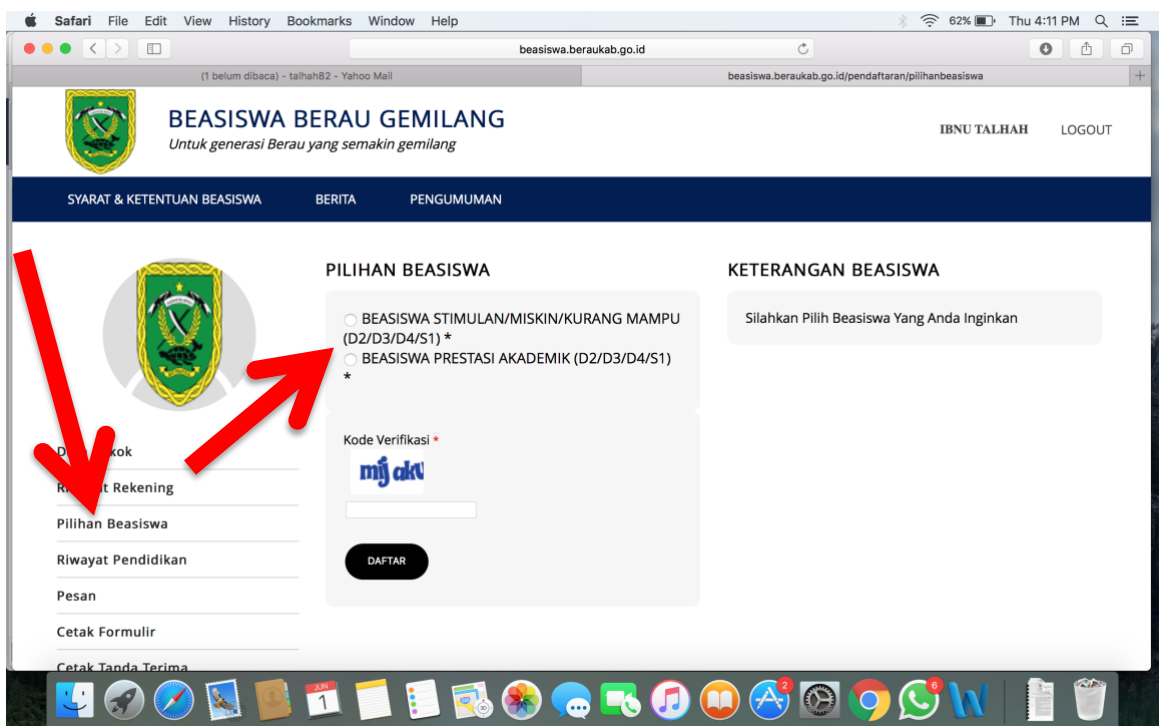
SUBMIT



- Setelah itu isikan nomor rekening bank yang anda punya di menu Riwayat Rekening kemudian klik Tambah Rekening di kanan atas



- Setelah itu pilih jenis beasiswa pada opsi sesuai dengan kategori peserta di menu Pilihan Beasiswa



- Ikhtiar sudah anda laksanakan sekarang anda perbanyak doa kepada Tuhan Yang Maha Esa mudah-mudahan anda termasuk yang mendapat beasiswa Berau ini. bagi yang belum mendapat jangan berkecil hati mungkin belum rejeki anda. Tetap semangat menimba ilmu dan membangun Bumi Batiwakkal tercinta ini.